

Kant-krig Klask!

I skal bruge figurkort

Bland figurkortene og del kortbunken op i 2 lige store bunker, og læg bunken, så bagsiden vender opad.

Læg så én hånd på midten af bordet, så jeres hænder er overfor hinanden.

I tæller så ned fra 3, og på "nu" vender I det øverste kort i bunden med den anden hånd.

Dét kort med flest kanter vinder! Så firkant vinder over trekant osv.

Cirkel er det dårligste kort, da det ikke har nogen kanter (en cirkel består af uendelig mange punkter)

Når en spiller har et bedre kort, så får vinderen modstanderens kort.

TWIST: hvis du har det dårligste kort, kan du vinde ved at klaske modstanderen hånd inden modstanderen når at trække hånden tilbage. Hvis en vinder kommer til at klaske, så taber vinderen.

Hvis kortene, der vendes, er lige gode, så er der krig!


Ved krig lægger hver spiller 2 kort med bagsiden opad, og herefter vendes endnu et kort. Dén spiller med det bedste kort vinder **ALLE** kortene! Men pas på: modstanderen kan klaske!

Variation: Over eller under 4 kanter

Bland og læg kortbunken med bagsiden opad.


Før I går i gang: I skal bestemme hvem, der skal klaske modstanderen hvis kortet der vendes, har **OVER** 4 kanter, og hvem der skal klaske modstanderen, hvis kortet der vendes, har **UNDER** 4 kanter. Hvis kortet har 4-kanter, skal der gives en high five.

I tæller nu ned fra 3 og på "nu" vendes det øverste kort, og nu skal der klasket! Hvis kortet viser en trekant, så skal spilleren der klasker **UNDER** 4 kanter nå at klaske modstanderen, inden modstanderen trækker hånden til sig.




Cirkel

Cirkel




Cirkel

Cirkel




Cirkel

Cirkel




Cirkel

Cirkel



Kvadrat


Kvadrat



Kvadrat


Kvadrat

Trekant




Trekant

Trekant




Trekant

Trekant




Trekant

Trekant




Trekant

Kvadrat




Kvadrat

Kvadrat




Kvadrat

Otte-kant




Otte-kant

Otte-kant




Otte-kant

Otte-kant




Otte-kant

Otte-kant




Otte-kant

Rektangel




Rektangel

Rektangel




Rektangel

Fem-kant




Fem-kant

Fem-kant




Fem-kant

Fem-kant



Fem-kant

Fem-kant



Fem-kant

Rektangel



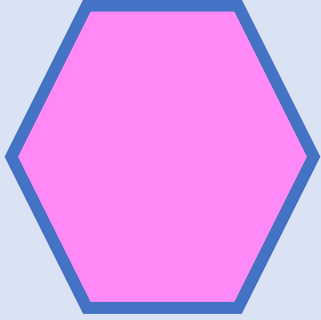
Rektangel

Rektangel




Rektangel

Seks-kant




Seks-kant

Seks-kant




Seks-kant

Seks-kant




Seks-kant

Seks-kant




Seks-kant

Syv-kant



Syv-kant

Syv-kant



Syv-kant

